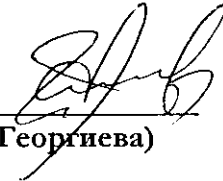


Отчет за финансовото състояние

	Пояснения	30.06.2014 '000 лв	31.12.2013 '000 лв
Активи			
Нетекущи активи			
Дълготрайни материални активи	3	-	11
Текущи активи			
Краткосрочни финансови активи	4	1 911	1 933
Други вземания	5	370	284
Пари и парични еквиваленти	6	24	40
Общо активи		2 305	2 268
Собствен капитал			
Акционерен капитал	7.1	1 300	1 300
Премиен резерв	7.2	704	704
Други резерви	7.2	105	100
Неразпределена печалба		29	102
Общо собствен капитал		2 138	2 206
Пасиви			
Текущи пасиви			
Търговски задължения	8.1	22	22
Краткосрочни задължения към свързани лица	10.1	50	-
Други задължения	8.2	95	40
Общо пасиви		167	62
Общо собствен капитал и пасиви		2 305	2 268

Изготвила: 
(Елена Рангачева-Цвяткова)


Изпълнителен директор: 
(Гая Георгиева)


Дата 25.07.2014г.



Отчет за печалбата или загубата и другия всеобхватен доход, (представен в единен отчет)

	Пояснения	30.06.2014 '000 лв	30.06.2013 '000 лв
Приходи от операции с финансови активи от секюритизация	9	98	189
Други приходи	9	22	13
Общо приходи		120	202
Разходи за външни услуги		(121)	(165)
Разходи за амортизации		(1)	-
Разходи за персонала	11.1	(14)	(10)
Други разходи		(1)	-
Общо разходи		(137)	(175)
Оперативна печалба		(17)	27
Финансови разходи		(1)	(1)
Финансов резултат преди данъци		(18)	26
Финансов резултат към 30.06.2014г.		(18)	26

Изготвила: 
(Елена Рангачева/Цвяткова)


Изпълнителен директор: 
(Гая Георгиева)


Дата 25.07.2014г.




Отчет за паричните потоци

Пояснения	30.06.2014	30.06.2013
	'000 лв	'000 лв
Оперативна дейност		
Постъпления от активи за секюритизация	146	247
Плащания към доставчици	(149)	(188)
Плащания към персонал и осигурителни институции	(15)	(10)
Плащания за удържани данъци	(1)	-
Други постъпления/(плащания) от оперативна дейност, нетно	4	(1)
Нетен паричен поток от оперативна дейност	(15)	48
Финансова дейност		
Изплатени дивиденди	-	-
Други финансови плащания	(1)	(1)
Нетен паричен поток от финансова дейност	(1)	(1)
Нетна промяна в пари и парични еквиваленти	(16)	47
Пари и парични еквиваленти в началото на годината	40	82
Пари и парични еквиваленти в края на периода	24	129

Изготвила: 
(Елена Рангачева-Цвяткова)

Изпълнителен директор: 
(Гая Георгиева)


Дата 25.07.2014г.



Отчет за промените в собствения капитал

Всички суми са в '000 лв	Акционерен капитал	Премиен резерв	Други резерви	Неразпределена печалба / Натрупана загуба	Общо капитал
Салдо към 1 Януари 2013 г.	1 300	704	90	149	2 243
Разпределение на печалбата - резерви и дивидент			10	(102)	(92)
Сделки със собствениците			10	(102)	(92)
Печалба/(загуба) за годината до 31 Декември 2013 г				55	55
Салдо към 31 Декември 2013г.	1300	704	100	102	2 206
Салдо към 1 януари 2014 г.	1300	704	100	102	2 206
Разпределение на печалбата - резерви и дивидент			5	(55)	(50)
Сделки със собствениците			-	-	-
Печалба/(Загуба) за годината до 30 Юни 2014 г.				(18)	(18)
Салдо към 30 Юни 2014 г.	1300	704	105	29	2 138

Изготвила: 
(Елена Рангачева-Пвяткова)

Изпълнителен директор: 
(Гая Георгиева)

Дата 25.07.2014г.

