


Отчет за финансовото състояние

	Пояснения	09.2013 '000 лв	2012 '000 лв
Активи			
Текущи активи			
Краткосрочни финансови активи	3	1926	2 034
Предоставени аванси	4	5	3
Други вземания	4	244	153
Пари и парични еквиваленти	5	35	82
Общо активи		2 210	2 272
Собствен капитал			
Акционерен капитал	6.1	1 300	1 300
Премиян резерв	6.2	704	704
Други резерви	6.2	100	90
Неразпределена печалба		70	149
Общо собствен капитал		2 174	2 243
Пасиви			
Текущи пасиви			
Търговски задължения	7.1	11	17
Други задължения	7.2	25	12
Общо пасиви		36	29
Общо собствен капитал и пасиви		2 210	2 272

Изготвила: 
(Елена Рангачева-Цвяткова)

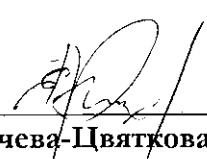
Изпълнителен директор: 
(Ивайло Стоянов)


Дата 30.10.2013г.



Отчет за всеобхватния доход (представен в единен отчет)

	Пояснения	09.2013 '000 лв	09.2012 '000 лв
Приходи от операции с финансови активи от секюритизация	8	246	267
Други приходи	8	20	23
Общо приходи		266	290
Разходи за външни услуги	9.2	(226)	(224)
Разходи за персонала	10.1	(16)	(11)
Общо разходи		(242)	(235)
Оперативна печалба		24	55
Финансови разходи		(1)	(2)
Финансови приходи	8	-	11
Печалба преди данъци		23	64
Печалба към 30.09.2013г.		23	64

Изготвила: 
(Елена Рангачева-Цвяткова)

Изпълнителен директор: 
(Ивайло Стоянов)


Дата 30.10.2013г.



Отчет за паричните потоци

Пояснения	09.2013	09.2012
	'000 лв	'000 лв
Оперативна дейност		
Постъпления от продажба на активи за секюритизация	-	65
Постъпления от продажба на държавни ценни книжа		108
Постъпления от активи за секюритизация	324	349
Получени лихви	-	5
Плащания към доставчици	(261)	(238)
Плащания към персонал и осигурителни институции	(16)	(11)
Плащания за удържани данъци	-	(1)
Други постъпления/(плащания) от оперативна дейност, нетно	(1)	(2)
Нетен паричен поток от оперативна дейност	46	275
Финансова дейност		
Изплатени дивиденди	(92)	(291)
Други финансови плащания	(1)	(1)
Нетен паричен поток от финансова дейност	(93)	(292)
Нетна промяна в пари и парични еквиваленти	(47)	(17)
Пари и парични еквиваленти в началото на годината	82	74
Пари и парични еквиваленти в края на периода	35	57

Изготвила: 
(Елена Рангачева-Цвяткова)

Изпълнителен директор: 
(Ивайло Стоянов)

Дата 30.10.2013г.



Отчет за промените в собствения капитал

Всички суми са в '000 лв	Акционерен капитал	Премиян резерв	Други резерви	Неразпределена печалба / Натрупана загуба	Общо капитал
Салдо към 1 Януари 2012 г.	1 300	704	56	380	2 440
Разпределение на печалбата - резерви и дивидент			34	(333)	(299)
Сделки със собствениците			34	(333)	(299)
Печалба/(загуба) за годината до 31 Декември 2012 г				102	102
Салдо към 31 Декември 2012г.	1300	704	90	149	2 243
Салдо към 1 януари 2013 г.	1300	704	90	149	2 243
Разпределение на печалбата - резерви и дивидент			10	(102)	(92)
Сделки със собствениците			-	-	-
Печалба за годината до 30 Септември 2013 г.				23	23
Салдо към 30 Септември 2013 г.	1300	704	100	70	2 174

Изготвила: 
(Елена Рангачева-Цвяжкова)

Изпълнителен директор: 
(Ивайло Стоянов)

Дата 30.10.2013г.

