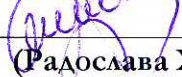


# Отчет за финансовото състояние

	Пояснения	12.2011 '000 лв	2010 '000 лв
<b>Активи</b>			
<b>Текущи активи</b>			
Краткосрочни финансови активи	3	1 981	1 952
Държавни ценни книжа	3	102	98
Вземания от свързани лица	4	-	32
Предоставени аванси	4	4	11
Други вземания	4	215	159
Пари и парични еквиваленти	5	74	55
<b>Общо активи</b>		<b>2 376</b>	<b>2 307</b>
<b>Собствен капитал</b>			
Акционерен капитал	6.1	1 300	1 300
Премшен резерв	6.2	760	828
Неразпределена печалба		265	164
<b>Общо собствен капитал</b>		<b>2 325</b>	<b>2 292</b>
<b>Пасиви</b>			
<b>Текущи пасиви</b>			
Търговски задължения		-	-
Задължения към персонала		-	-
Краткосрочни задължения към свързани лица	7.2	37	-
Други задължения	7.1	14	15
<b>Общо пасиви</b>		<b>51</b>	<b>15</b>
<b>Общо собствен капитал и пасиви</b>		<b>2 376</b>	<b>2 307</b>

Изготвил:   
(Радослава Христова)

Изпълнителен директор:   
(Росица Лисичкова)

Дата: 30.01.2012 г.



# Отчет за всеобхватния доход (представен в единен отчет)

	Пояснения	12.2011 '000 лв	12.2010 '000 лв
Приходи от операции с финансови активи от секюритизация	8	537	798
Други приходи	8	71	
<b>Общо приходи</b>		<b>608</b>	<b>798</b>
Приходи/Разходи от операции с финансови активи от секюритизация		4	(405)
Разходи за външни услуги	9.2	(348)	(319)
Разходи за персонала	10.1	(50)	(50)
<b>Общо разходи</b>		<b>(394)</b>	<b>(774)</b>
<b>Оперативна печалба</b>		<b>214</b>	<b>24</b>
Финансови разходи		(1)	(2)
Финансови приходи	8	5	87
<b>Печалба преди данъци</b>		<b>218</b>	<b>109</b>
<b>Печалба за годината</b>		<b>218</b>	<b>109</b>

Изготвил:   
(Радослава Христова)

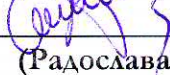
Изпълнителен директор:   
(Росица Лисичкова)


Дата: 30.01.2012 г.

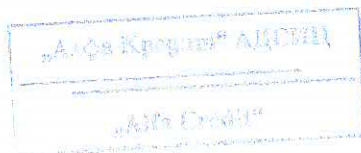


# Отчет за паричните потоци

Пояснения	12.2011 '000 лв	2010 '000 лв
<b>Оперативна дейност</b>		
Плащания за активи за секюритизация	(505)	(620)
Плащания за държавни ценни книжа	-	(93)
Постъпления от активи за секюритизация	1 061	696
Получени лихви	5	37
Плащания към доставчици	(306)	(430)
Плащания към персонал и осигурителни институции	(45)	(48)
Плащания за удържани данъци на акционери	(8)	(10)
Други постъпления/(плащания) от оперативна дейност, нетно	(8)	(2)
<b>Нетен паричен поток от оперативна дейност</b>	<b>194</b>	<b>(470)</b>
<b>Финансова дейност</b>		
Постъпления от емитиране на акции		
Изплатени дивиденди	(174)	(306)
Други постъпления от финансова дейност		
Други финансови плащания	(1)	(1)
<b>Нетен паричен поток от финансова дейност</b>	<b>(175)</b>	<b>(307)</b>
<b>Нетна промяна в пари и парични еквиваленти</b>	<b>19</b>	<b>(777)</b>
Пари и парични еквиваленти в началото на годината	55	832
<b>Пари и парични еквиваленти в края на периода</b>	<b>74</b>	<b>55</b>

Изготвил:   
(Радослава Христова)

Изпълнителен директор:   
(Росица Лисичкова)



Дата: 30.01.2012 г.

## Отчет за промените в собствения капитал

Всички суми са в '000 лв	Основен капитал	Премиен резерв	Други резерви	Неразпределена печалба /Нагрупана загуба/	Общо капитал
Салдо към 1 януари 2010 г.	1 300	704	90	400	2 494
Емисия акции през 2010 г.					
Разпределение на печалбата / дивидент за 2009г.			34	(345)	(311)
Печалба/(загуба) за годината до 31 декември 2010 г				109	109
Салдо към 31 Декември 2010 г.	1300	704	124	164	2 292
Салдо към 1 януари 2010 г.	1300	704	124	164	2 292
Емисия акции					
Разпределение на печалбата / дивидент за 2010г.			(68)	(117)	(185)
Печалба за годината до 31 декември 2011 г.				218	218
Салдо към 31 декември 2011 г.	1300	704	56	265	2 325

Изготвил:

  
Радослава Христова

Изпълнителен директор:

  
Росица Лисичкова

Дата: 30.01.2012 г.

