




Отчет за финансовото състояние

	Пояснения	09.2011 '000 лв	2010 '000 лв
Активи			
Текущи активи			
Краткосрочни финансови активи	3	1 762	1 952
Държавни ценни книжа	3	97	98
Вземания от свързани лица	4	-	32
Предоставени аванси	4	6	11
Други вземания	4	159	159
Пари и парични еквиваленти	5	271	55
Общо активи		2 295	2 307
Собствен капитал			
Акционерен капитал	6.1	1 300	1 300
Премиен резерв	6.2	760	828
Неразпределена печалба		217	164
Общо собствен капитал		2 277	2 292
Пасиви			
Текущи пасиви			
Търговски задължения		-	-
Задължения към персонала		4	-
Краткосрочни задължения към свързани лица	7.2	-	-
Други задължения	7.1	14	15
Общо пасиви		18	15
Общо собствен капитал и пасиви		2 295	2 307
Изготвила:	 (Радослава Христова)	Изпълнителен директор:	 (Росица Лисичкова)
Дата: 18.10.2011 г.	<div style="border: 1px solid black; padding: 5px; display: inline-block;"> „Алфа Кредит“ АДСИЦ „Alfa Credit“ </div>		

Отчет за всеобхватния доход (представен в единен отчет)

	Пояснения	09.2011 '000 лв	09.2010 '000 лв
Приходи от операции с финансови активи от секюритизация	8	389	769
Други приходи	8	49	34
Общо приходи		438	803
Разходи от операции с финансови активи от секюритизация		-	(348)
Разходи за външни услуги	9.2	(233)	(268)
Разходи за персонала	10.1	(38)	(39)
Общо разходи		(271)	(655)
Оперативна печалба		167	148
Финансови разходи		(1)	(1)
Финансови приходи	8	4	24
Печалба преди данъци		170	171
Печалба за годината		170	171

Изготвил:



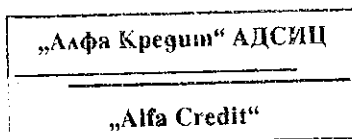
(Радослава Христова)

Изпълнителен директор:




(Росина Лисичкова)


Дата: 18.10.2011 г.



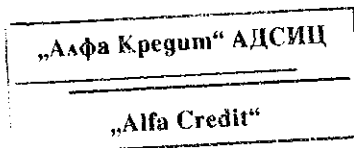
Отчет за паричните потоци

Пояснения	09.2011 '000 лв	2010 '000 лв
Оперативна дейност		
Плащания за активи за секюритизация		(620)
Плащания за държавни ценни книжа	-	(93)
Постъпления от активи за секюритизация	657	696
Получени лихви	5	37
Плащания към доставчици	(226)	(425)
Плащания към персонал и осигурителни институции	(30)	(43)
Плащания за удържани данъци на акционери	(7)	(10)
Други постъпления/(плащания) от оперативна дейност, нетно	(8)	(12)
Нетен паричен поток от оперативна дейност	391	(470)
Финансова дейност		
Постъпления от емитиране на акции		(306)
Изплатени дивиденди	(174)	(306)
Други постъпления от финансова дейност	(1)	(1)
Други финансови плащания	(175)	(307)
Нетен паричен поток от финансова дейност	(175)	(307)
Нетна промяна в пари и парични еквиваленти	216	(777)
Пари и парични еквиваленти в началото на годината	55	832
Пари и парични еквиваленти в края на периода	271	55

Изготвила: 
(Радослава Христова)

Изпълнителен директор: 
(Росина Лисичкова)

Дата: 18.10.2011 г.



Отчет за промените в собствения капитал

Всички суми са в '000 лв	Основен капитал	Премиян резерв	Други резерви	Неразпределена печалба /Нагрупана загуба/	Общо капитал
Салдо към 1 януари 2010 г.	1 300	704	90	400	2 494
Емисия акции през 2010 г.					
Разпределение на печалбата / дивидент за 2009г.			34	(345)	(311)
Печалба/(загуба) за годината до 31 декември 2010 г				109	109
Салдо към 31 Декември 2010 г.	1300	704	124	164	2 292
Салдо към 1 януари 2010 г.	1300	704	124	164	2 292
Емисия акции					
Разпределение на печалбата / дивидент за 2010г.			(68)	(117)	(185)
Печалба за годината до 30 септември 2011 г.				170	170
Салдо към 30 септември 2011 г.	1300	704	56	217	2 277

Изготвила: 
Радослава Христова

Изпълнителен директор: 
Росица Лисичкова

Дата: 18.10.2011 г.

