



Отчет за финансовото състояние

	Пояснения	2010 '000 лв.	2009 '000 лв.
Активи			
Текущи активи			
Краткосрочни финансови активи	5	2 050	1 628
Вземания от свързани лица	15.4	32	-
Предоставени аванси	6	11	5
Други вземания	7	159	46
Пари и парични еквиваленти	8	55	832
Общо активи		2 307	2 511
Собствен капитал			
Акционерен капитал	9.1	1 300	1 300
Премиен резерв	9.2	704	704
Други резерви	9.2	124	90
Неразпределена печалба		164	400
Общо собствен капитал		2 292	2 494
Пасиви			
Текущи пасиви			
Задължения към персонала	12.2	-	6
Други задължения	10	15	11
Общо пасиви		15	17
Общо собствен капитал и пасиви		2 307	2 511

Изготвил: 
 (Гадослава Христова)





 (Росица Лисичкова)

Дата: 14 март 2011 г.


Заверил съгласно одиторски доклад: 
 (А-р Мариана Михайлова)

Поясненията от страници 32 до 55 представляват неразделна част от финансовия отчет.



Отчет за всеобхватния доход (представен в единен отчет)

	Пояснения	2010 ’000 лв.	2009 ’000 лв.
Приходи от операции с финансови активи от секюритизация		481	820
Други приходи		61	135
Общо приходи		542	955
Печалба/(загуба) от операции с финансови активи от секюритизация, нетно		(88)	(49)
Разходи за външни услуги	11	(322)	(543)
Разходи за персонала	12.1	(47)	(47)
Общо разходи		(457)	(639)
Оперативна печалба		85	316
Финансови разходи	13	(2)	(1)
Финансови приходи	13	26	30
Печалба преди данъци		109	345
Печалба за годината		109	345
Общо всеобхватен доход за годината		109	345
Доход на акция	14	0.15	0.27 лв.

Изготвила: 
 (Гадослава Христова)


Изпълнителен директор:
 „Алфа Кредит“ АДСИЦ
 „Alfa Credit“


 (Росица Лисичкова)

Дата: 14 март 2011 г.


Заверил съгласно одиторски доклад: 
 (А-р Мариана Михайлова)

Поясненията от страници 32 до 55 представляват неразделна част от финансовия отчет.



Отчет за промените в собствения капитал

	Основен капитал	Премиян резерв	Други резерви	Неразпределена печалба/ (Нагрупана загуба)	Общо капитал
	'000 лв.	'000 лв.	'000 лв.	'000 лв.	'000 лв.
Салдо към 1 януари 2009 г.	1 300	704	-	975	2 979
Разпределяне на печалбата за резерви	-	-	90	(90)	-
Дивиденди	-	-	-	(830)	(830)
Сделки със собствениците	-	-	-	(830)	(830)
Печалба за годината до 31 декември 2009 г.	-	-	-	345	345
Общо всеобхватен доход за годината	-	-	-	345	345
Салдо към 31 декември 2009 г.	1 300	704	90	400	2 494
Салдо към 1 януари 2010 г.	1 300	704	90	400	2 494
Разпределяне на печалбата за резерви	-	-	34	(34)	-
Дивиденди	-	-	-	(311)	(311)
Сделки със собствениците	-	-	34	(345)	(311)
Печалба за годината до 31 декември 2010 г.	-	-	-	109	109
Общо всеобхватен доход за годината	-	-	-	109	109
Салдо към 31 декември 2010 г.	1 300	704	124	164	2 292

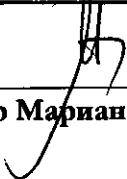
Изготвил: 
 (Радослава Христова)

„Алфа Кредит“ АДСИЦ Директор:



 (Росица Лисичкова)

Дата: 14 март 2011 г.

Заверил съгласно одиторски доклад:



 (А-р Мариана Михайлова)

Поясненията от страници 32 до 55 представляват неразделна част от финансовия отчет.

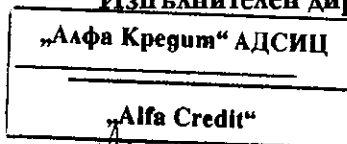


Отчет за паричните потоци

Пояснения	2010 '000 лв.	2009 '000 лв.
Оперативна дейност		
Плащания за активи за секюритизация	(620)	(401)
Плащания за държавни ценни книжа	(93)	-
Постъпления от активи за секюритизация	696	2 220
Получени лихви	37	18
Плащания към доставчици	(430)	(591)
Плащания към персонал и осигурителни институции	(48)	(43)
Плащания за данъци	(10)	(17)
Други парични потоци, нетно	(2)	2
Нетен паричен поток от оперативна дейност	(470)	1 188
Финансова дейност		
Постъпления от емитиране на акции	-	-
Плащания за дивиденди	15 (306)	(818)
Други постъпления от финансова дейност	(1)	-
Нетен паричен поток от финансова дейност	(307)	(818)
Нетна промяна в пари и парични еквиваленти	(777)	370
Пари и парични еквиваленти в началото на годината	832	462
Пари и парични еквиваленти в края на годината	8 55	832

Изготвил: 
 (Радослава Христова)

Изпълнителен директор:




 (Росица Лисичкова)

Дата: 14 март 2011 г.

Заверил съгласно одиторски доклад: 
 (А-р Мариана Михайлова)

