

Междинен баланс

| | 30.09.2009 | 2008 |
|---|--------------|--------------|
| | '000 лв | '000 |
| | | лв |
| Активи | | |
| Текущи активи | | |
| Краткосрочни финансови активи | 1 706 | 1 832 |
| Предоставени аванси | 27 | 500 |
| Други вземания | 38 | 239 |
| Пари и парични еквиваленти | 706 | 462 |
| Общо активи | 2 477 | 3 033 |
| Собствен капитал | | |
| Акционерен капитал | 1300 | 1 300 |
| Премиен резерв | 704 | 704 |
| Други резерви | 90 | - |
| Неразпределена печалба / (Натрупана загуба) | 55 | 55 |
| Текуща печалба / (загуба) | 314 | 920 |
| Общо собствен капитал | 2 463 | 2 979 |
| Пасиви | | |
| Текущи пасиви | | |
| Търговски задължения | - | 1 |
| Краткосрочни задължения към свързани лица | - | 42 |
| Данъчни задължения | - | - |
| Други | 14 | 11 |
| Общо пасиви | 14 | 54 |
| Общо собствен капитал и пасиви | 2 477 | 3 033 |

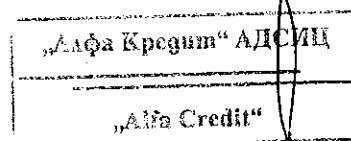
Изготвила:

Елена Рангачева

Дата: 15.10.2009г.

Изпълнителен директор:

Росица Лисичкова



Междинен отчет за доходите

| | 30.09.2009 | 30.09.2008 |
|---|----------------|----------------|
| | '000 лв | '000 лв |
| Приходи от операции с финансови активи от секюритизация | 660 | 935 |
| Приходи от лихви | 128 | 4 |
| Общо приходи | 788 | 939 |
| Разходи от операции с финансови активи от секюритизация | - | (20) |
| Разходи за външни услуги | (455) | (260) |
| Разходи за персонала | (34) | (12) |
| Общо разходи | (489) | (293) |
| Резултат от оперативна дейност | 299 | 647 |
| Финансови разходи | | (1) |
| Финансови приходи | 15 | 24 |
| Резултат за периода преди данъци | 314 | 670 |
| Разходи за данъци, нетно | - | - |
| Нетен резултат за периода | 314 | 670 |
| Доход на акция | 0.24 лв | 0.52 лв |


Изготвила:

Елена Вангачева

Дата: 15.10.2009г.

Изпълнителен директор:

Росица Лисичкова



Междинен отчет за паричните потоци

| | 30.09.2009 | 30.09.2008 |
|---|--------------|--------------|
| | '000 лв | '000 лв |
| Оперативна дейност | | |
| Плащания за активи за секюритизация | (401) | (1 598) |
| Постъпления от активи за секюритизация | 1 999 | 1 163 |
| Получени лихви | 15 | 23 |
| Плащания към доставчици | (506) | (261) |
| Плащания към персонал и осигурителни институции | (31) | (9) |
| Плащания за данъци | (16) | (1) |
| Други постъпления/плащания от оперативна дейност | 2 | 9 |
| Нетен паричен поток от оперативна дейност | 1 062 | (674) |
| Финансова дейност | | |
| Постъпления от емитиране на акции | - | 754 |
| Други постъпления/плащания за финансова дейност | - | 305 |
| Изплатени дивиденди | (818) | - |
| Нетен паричен поток от финансова дейност | (818) | 1 059 |
| Нетно увеличение/(намаление) на парични средства | 244 | 385 |
| Парични средства в началото на периода | 462 | 495 |
| Парични средства в края на периода | 706 | 880 |

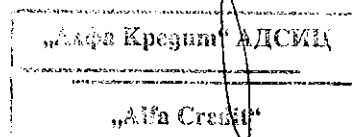
Изготвила:

Елена Рангачева

Дата: 15.10.2009г.

Изпълнителен директор

Росица Лисичкова



Междинен отчет за промените в собствения капитал

| Всички суми са в '000 лв | Основен капитал | Премпен резерв | Други резерви | Неразиределена печалба /Натручена загуба/ | Общо капитал |
|---|-----------------|----------------|---------------|---|--------------|
| Салдо към 1 януари 2008 г. | 650 | 600 | | 55 | 1305 |
| Емисия акции през 2008 г. | 650 | 104 | | | 754 |
| Печалба/(загуба) за годината до 31 декември 2008г | | | | 920 | 920 |
| Салдо към 31 Декември 2008 г. | 1 300 | 704 | | 975 | 2 979 |
| Салдо към 1 януари 2009 г. | 1300 | 704 | | 975 | 2 979 |
| Емисия акции | | | | | |
| Разпределение на печалбата / дивидент за 2008г. | | | 90 | (920) | (830) |
| Печалба за годината до 30 Септември 2009 г. | | | | 314 | 314 |
| Салдо към 30 Септември 2009 г. | 1300 | 704 | 90 | 369 | 2 463 |


Изготвила:

Елена Рангачева



Изпълнителен директор:

Росица Лисичкова



Дата: 15.10.2009г.

