


Отчет за финансовото състояние


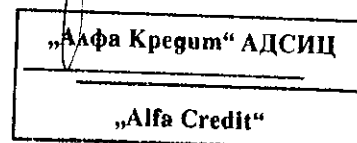
	Пояснения	2009 '000 лв.	2008 '000 лв.	2007 '000 лв.
Активи				
Текущи активи				
Краткосрочни финансови активи	5	1 628	1 832	1 179
Вземания от свързани лица	16.4	-	-	4
Предоставени аванси	6	5	500	305
Други вземания	7	46	239	-
Пари и парични еквиваленти	8	832	462	495
Общо активи		2 511	3 033	1 983
Собствен капитал				
Акционерен капитал	9.1	1 300	1 300	650
Премиен резерв	9.2	704	704	600
Други резерви	9.2	90	-	-
Неразпределена печалба		400	975	55
Общо собствен капитал		2 494	2 979	1 305
Пасиви				
Текущи пасиви				
Търговски задължения		-	1	-
Задължения по сключени договори за песия	10	-	-	678
Краткосрочни задължения към свързани лица	16.4	-	42	-
Задължения към персонала	13.2	6	-	-
Други задължения	11	11	11	-
Общо пасиви		17	54	678
Общо собствен капитал и пасиви		2 511	3 033	1 983

Изготвила: 
 (Елена Рангачева)

Изпълнителен директор: 
 (Росица Лисичкова)

Дата: 16 март 2010 г.

Заверил съгласно одиторски доклад: 
 (А-р Мариана Михайлова)




Поясненията от Експозиция 31 до 51 представляват неразделна част от финансовия отчет.

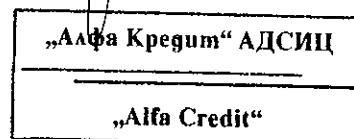
Отчет за всеобхватния доход (представен в единен отчет)

	Пояснения	2009 '000 лв.	2008 '000 лв.
Приходи от операции с финансови активи от секюритизация		820	1 375
Други приходи		135	10
Общо приходи		955	1 385
Разходи от операции с финансови активи от секюритизация		(49)	(52)
Разходи за външни услуги	12	(543)	(426)
Разходи за персонала	13.1	(47)	(21)
Общо разходи		(639)	(499)
Оперативна печалба		316	886
Финансови разходи	14	(1)	(1)
Финансови приходи	14	30	35
Печалба преди данъци		345	920
Печалба за годината		345	920
Общо всеобхватен доход за годината		345	920
Доход на акция	15	0.27 лв.	0.91 лв.

Изготвил: 
 (Елена Рангачева)

Изпълнителен директор: 
 (Росица Лисичкова)

Дата: 16 март 2010 г.



Заверил съгласно одиторски доклад: 
 (А-р Мариана Михайлова)




Поясненията от Единици 31 до 51 представляват неразделна част от финансовия отчет.

Отчет за промените в собствения капитал

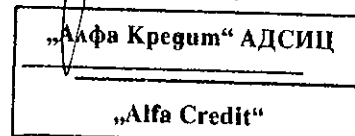
	Основен капитал	Премиен резерв	Други резерви	Неразпределена печалба/ (Нагрупана загуба)	Общо капитал
	'000 лв.	'000 лв.	'000 лв.	'000 лв.	'000 лв.
Салдо към 1 януари 2008 г.	650	600	-	55	1 305
Емисия акции	650	104	-	-	754
Сделки със собствениците	650	104	-	-	754
Печалба за годината до 31 декември 2008 г.	-	-	-	920	920
Общо всеобхватен доход за годината	-	-	-	920	920
Салдо към 31 декември 2008 г.	1 300	704	-	975	2 979
Салдо към 1 януари 2009 г.	1 300	704	-	975	2 979
Разпределяне на печалбата за резерви	-	-	90	(90)	-
Дивиденди	-	-	-	(830)	(830)
Сделки със собствениците	-	-	-	(830)	(830)
Печалба за годината до 31 декември 2009 г.	-	-	-	345	345
Общо всеобхватен доход за годината	-	-	-	345	345
Салдо към 31 декември 2009 г.	1 300	704	90	400	2 494

Изготвила: 
 (Елена Рангачева)

Изпълнителен директор: 
 (Росица Лисичкова)

Дата: 16 март 2010 г.


Заверил съгласно одиторски доклад: 
 (А-р Мариана Михайлова)




Поясненията от страници 31 до 51 представляват неразделна част от финансовия отчет.

Отчет за паричните потоци

	Пояснения	2009 '000 лв.	2008 '000 лв.
Оперативна дейност			
Плащания за активи за секюритизация		(401)	(2 462)
Постъпления от активи за секюритизация		2 220	1 737
Получени лихви		18	35
Плащания към доставчици		(591)	(387)
Плащания към персонал и осигурителни институции		(43)	(22)
Плащания за данъци		(17)	(2)
Други парични потоци, нетно		2	9
Нетен паричен поток от оперативна дейност		1 188	(1 092)
Финансова дейност			
Постъпления от емитиране на акции		-	754
Плащания за дивиденди	15	(818)	-
Други постъпления от финансова дейност		-	305
Нетен паричен поток от финансова дейност		(818)	1 059
Нетна промяна в пари и парични еквиваленти		370	(33)
Пари и парични еквиваленти в началото на годината		462	495
Пари и парични еквиваленти в края на годината	8	832	462

Изготвил: 
 (Елена Рангачева)

Изпълнителен директор: 
 (Росица Лисичкова)

Дата: 16 март 2010 г.

Заверил съгласно одиторски доклад: 
 (А-р Мариана Михайлова)

