

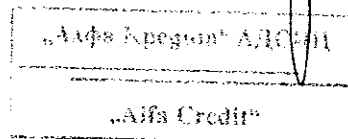
Баланс

	Пояснения	2008 '000 лв	2007 '000 лв
Активи			
Текущи активи			
Краткосрочни финансови активи	5	1 832	1 179
Вземания от свързани лица	15.4	-	4
Предоставени аванси	6	500	305
Други вземания	7	239	-
Пари и парични еквиваленти	8	462	495
Общо активи		3 033	1 983
Собствен капитал			
Акционерен капитал	9.1	1 300	650
Премиен резерв	9.2	704	600
Неразпределена печалба		975	55
Общо собствен капитал		2 979	1 305
Пасиви			
Текущи пасиви			
Търговски задължения		1	-
Задължения по сключени договори за цесия	10	-	678
Краткосрочни задължения към свързани лица	15.4	42	-
Други задължения		11	-
Общо пасиви		54	678
Общо собствен капитал и пасиви		3 033	1 983


Изготвил: 
 (Елена Рангачева)

Изпълнителен директор: 
 (Росица Лисичкова)

Дата: 16 март 2009 г.



Заверен съгласно аудиторски доклад:



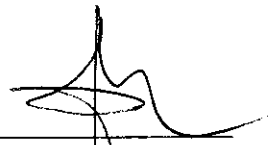
(д-р Мариана Михайлова)
 Мариана Михайлова
 Регистрован бранд

Поясненията от страници 31 до 49 представляват неразделна част от финансовия отчет.


Отчет за доходите

	Пояснения	2008 '000 лв	2007 '000 лв
Приходи от операции с финансови активи от секюритизация		1 375	353
Други приходи		10	10
Общо приходи		1 385	363
Разходи от операции с финансови активи от секюритизация		(52)	(83)
Разходи за външни услуги	11	(426)	(185)
Разходи за персонала	12	(21)	(1)
Общо разходи		(499)	(269)
Оперативна печалба		886	94
Финансови разходи	13	(1)	-
Финансови приходи	13	35	-
Печалба преди данъци		920	94
Печалба за годината		920	94
Доход на акция	14	0.91 лв	0.14 лв

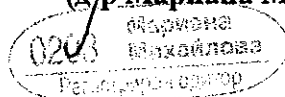
Изготвил: 
 (Елена Рангачева)

Изпълнителен директор: 
 (Росица Лисичкова)

Дата: 16 март 2009 г.



Заверил съгласно одиторски доклад: 
 (А/Р Мариана Михайлова)



Поясненията от страници 31 до 49 представляват неразделна част от финансовия отчет.

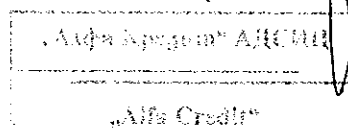
Отчет за промените в собствения капитал

	Основен капитал	Премиен резерв	Неразпределена печалба / (Нагрупана загуба)	Общо капитал
	'000 лв	'000 лв	'000 лв	'000 лв
Салдо към 1 януари 2007 г.	500	-	(39)	461
Емисия акции	150	600	-	750
Печалба за годината до 31 декември 2007 г.	-	-	94	94
Салдо към 31 декември 2007 г.	650	600	55	1 305
Салдо към 1 януари 2008 г.	650	600	55	1 305
Емисия акции	650	104	-	754
Печалба за годината до 31 декември 2008 г.	-	-	920	920
Салдо към 31 декември 2008 г.	1 300	704	975	2 979

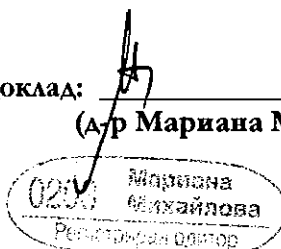
Изготвил: 
 (Елена Рангачева)

Изпълнителен директор: 
 (Росица Лисичкова)

Дата: 16 март 2009 г.





Заверил съгласно одиторски доклад: 
 (Д-р Мариана Михайлова)




Отчет за паричните потоци


	Пояснения	2008	2007
		'000 лв	'000 лв
Оперативна дейност			
Плащания за активи за секюритизация		(2 462)	(1 304)
Постъпления от активи за секюритизация		1 737	1 070
Получени лихви		35	1
Плащания към доставчици		(387)	(186)
Плащания към персонал и осигурителни институции		(22)	(1)
Плащания за данъци		(2)	(1)
Други постъпления/(плащания) от оперативна дейност, нетно		9	-
Нетен паричен поток от оперативна дейност		(1 092)	(421)
Финансова дейност			
Постъпления от емитиране на акции	9.1	754	600
Други постъпления от финансова дейност		305	-
Нетен паричен поток от финансова дейност		1 059	600
Нетна промяна в пари и парични еквиваленти			
Пари и парични еквиваленти в началото на годината		495	316
Пари и парични еквиваленти в края на годината	8	462	495

Изготвила: 
 (Елена Рангачева)

Изпълнителен директор: 
 (Росица Лисичкова)

Дата: 16 март 2009 г.



Заверил съгласно одиторски доклад: 
 (А-р Мариана Михайлова)

